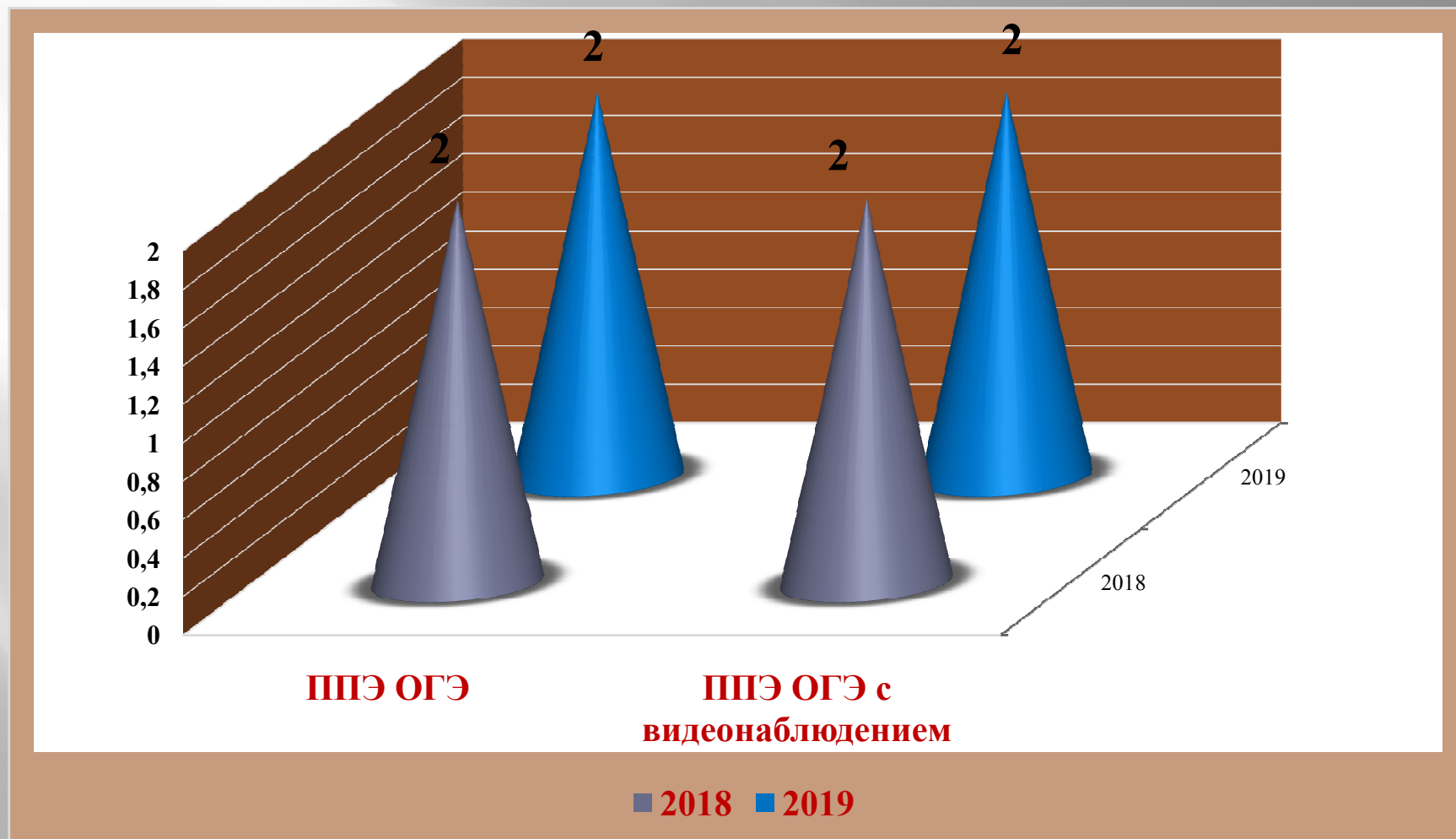


**АНАЛИЗ РЕЗУЛЬТАТОВ
ГОСУДАРСТВЕННОЙ
ИТОГОВОЙ АТТЕСТАЦИИ
В 2019 ГОДУ**

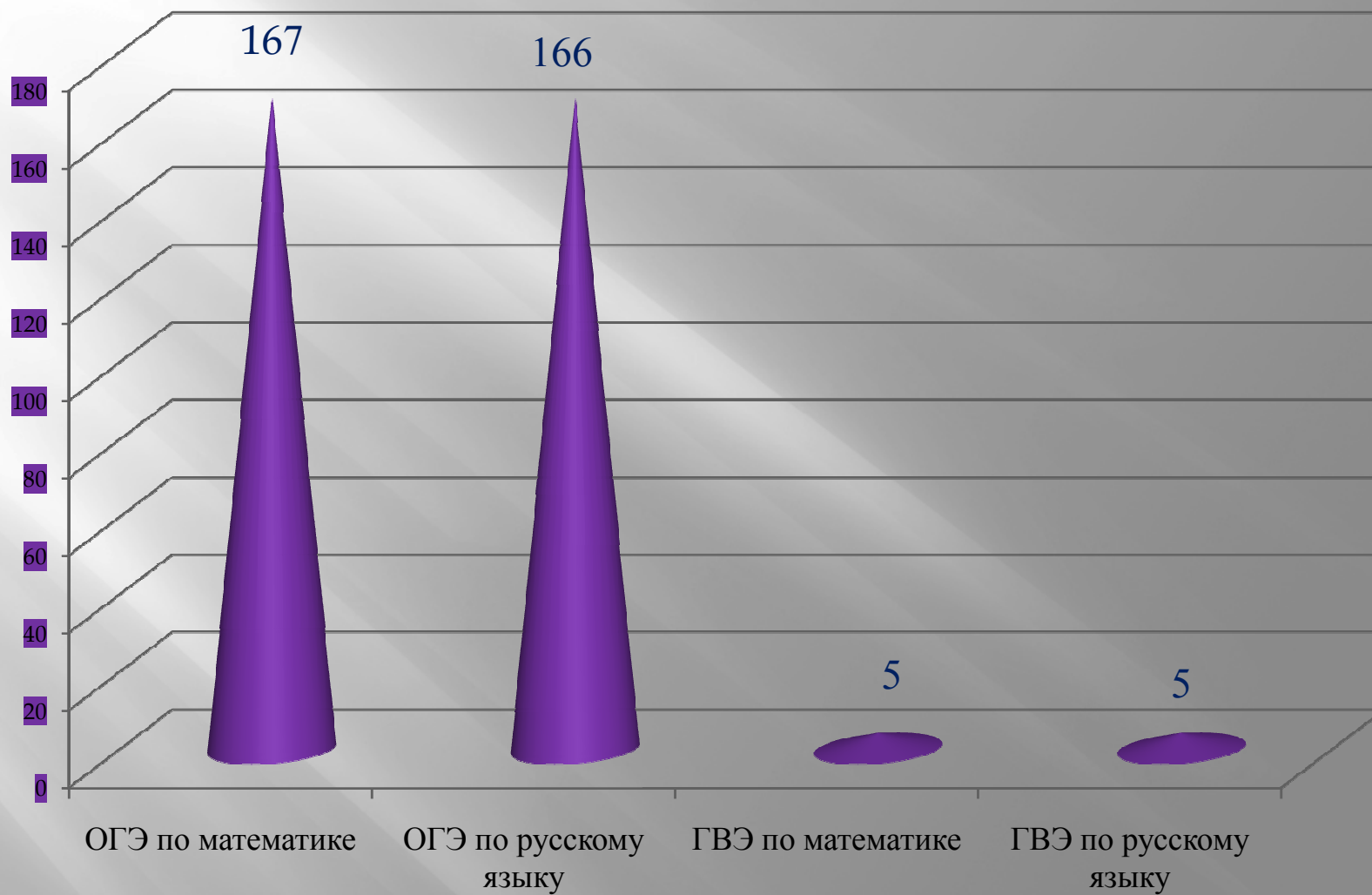
КОЛИЧЕСТВО ВЫПУСКНИКОВ IX И XI КЛАССОВ

Учебный год	Количество выпускников IX классов	Количество выпускников XI классов
2016/2017	159	94
2017/2018	173	71
2018/2019	175	65

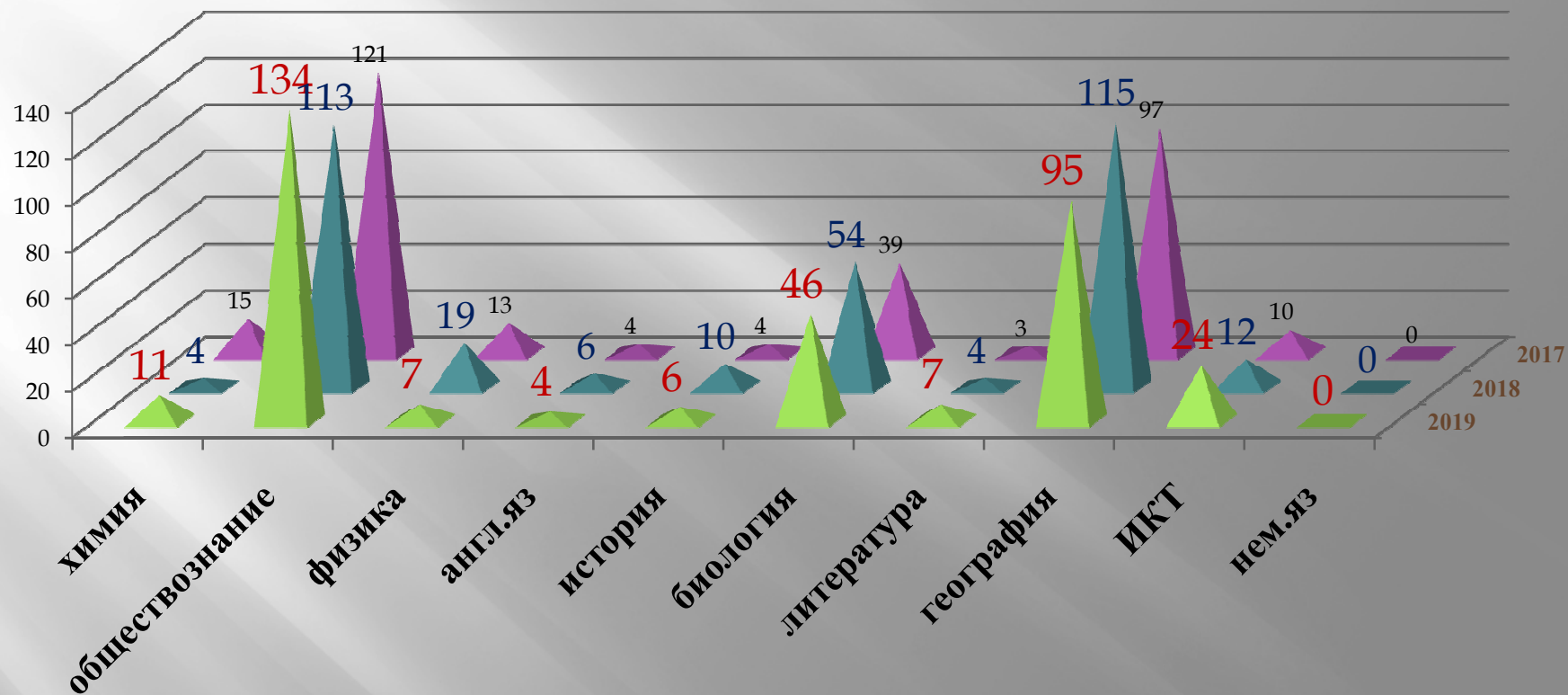
ППЭ ОГЭ



Количество участников 9 классов по обязательным общеобразовательным предметам в 2019 году



Количество участников ГИА-9 по предметам по выбору в 2019 году в сравнении с 2018-2017г.г.



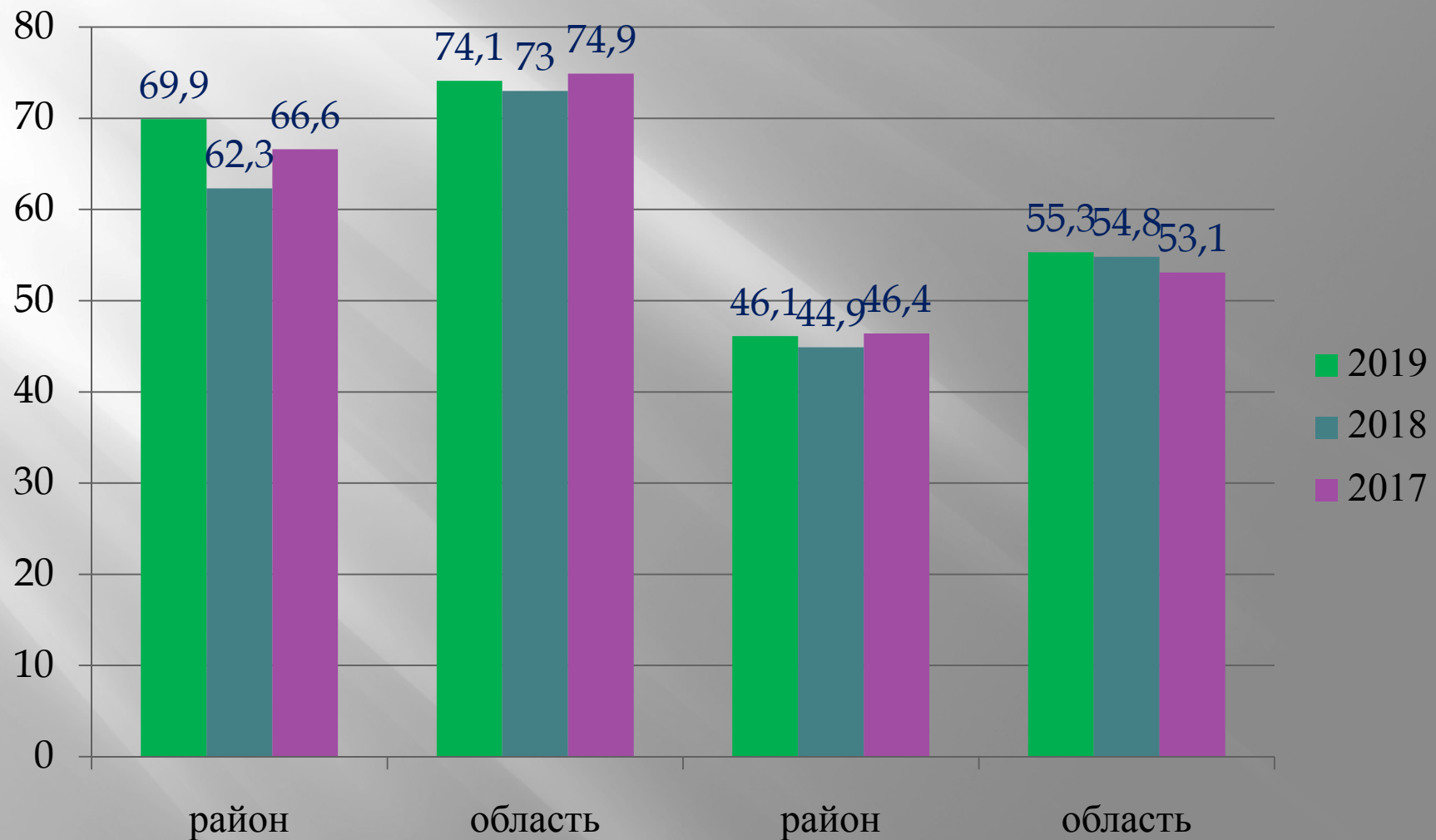
ОГЭ-2019

показатели	2019 год (область/ район)	2018 год (область/район)
Русский язык		
Качество знаний, %	74,1/69,9	73/62,3
% учащихся, получивших отличный результат	30,2/30,1	31,1/24,6
% учащихся, получивших неудовлетворительный результат	0,6/1,2	0,7/3,0
математика		
Качество знаний, %	55,3/46,1	54,8/44,9
% учащихся, получивших отличный результат	14,5/7,8	11/8,4
% учащихся, получивших неудовлетворительный результат	3,0/4,8	3,1/ 4,2

КАЧЕСТВО ЗНАНИЙ-9 КЛАСС

русский язык

математика



ОГЭ: ПРЕДМЕТЫ ПО ВЫБОРУ – СРЕДНИЙ ПОКАЗАТЕЛЬ КАЧЕСТВА ЗНАНИЙ ПО РАЙОНУ И ОБЛАСТИ

№ п/п	Предмет	Средний показатель КЗ 2019 год, % (р/о)	Средний показатель КЗ 2018 год, % (р/о)
1	Информатика и ИКТ	41,7/66,1	50 /62,2
2	География	54,7/56,4	43,9/55,2
3	Немецкий язык	0	0
4	Литература	100/71,9	100/76

ОГЭ: ПРЕДМЕТЫ ПО ВЫБОРУ – СРЕДНИЙ ПОКАЗАТЕЛЬ КАЧЕСТВА ЗНАНИЙ ПО РАЙОНУ

№ п/п	Предмет	Средний показатель КЗ 2019 год, % (р/о)	Средний показатель КЗ 2018 год, % (р/о)
5	История	50/65,9 50/68,8	70/64
6	Биология	34,8/42,5	26,4/45,3
7	Химия	54,5/78,3	100/86,7
8	Физика	57,1/66,5	73,7/66,8
9	Английский язык	100/89,5	100/91,2
10	Французский язык	0	0
11	Обществознание	48,5/49,4	54/52,8

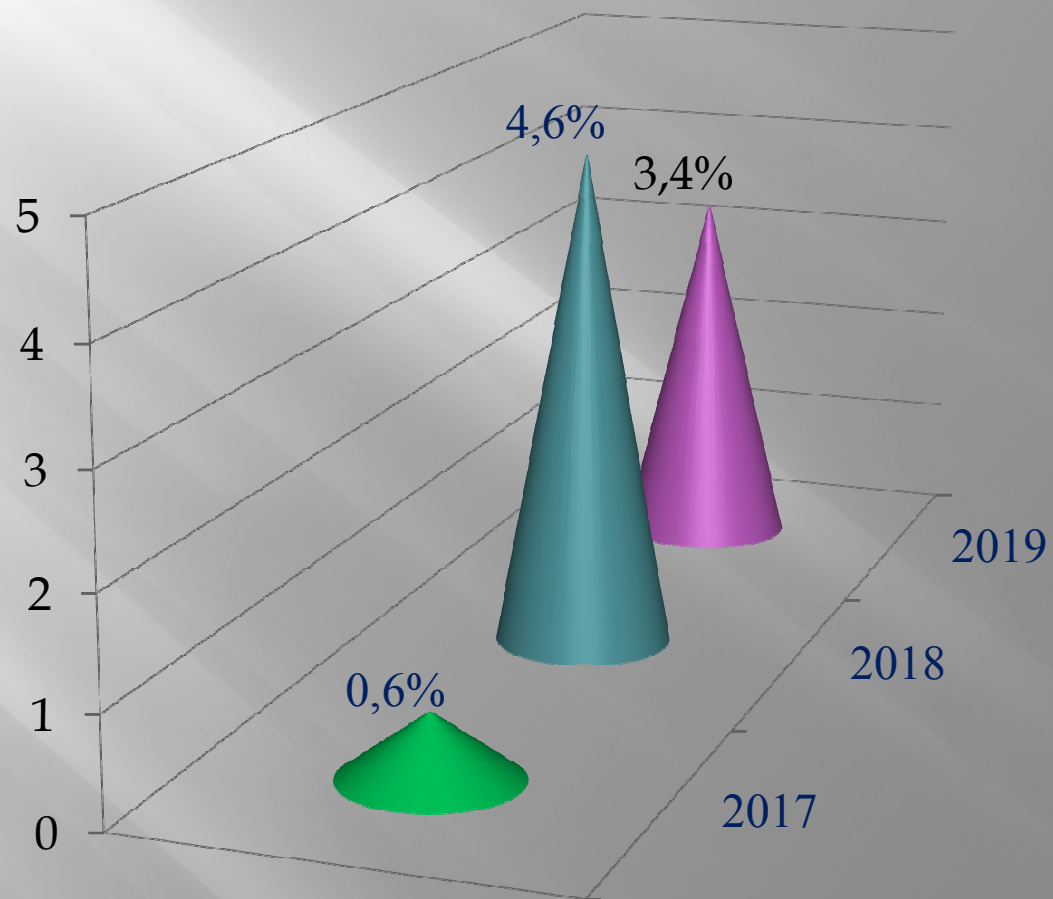
ГВЭ-2019

	2019 год	2018 год
Математика		
Качество знаний, %	60	75
Средняя оценка	4	4
Русский язык		
Качество знаний, %	100	75
Средняя оценка	4,3	4,3

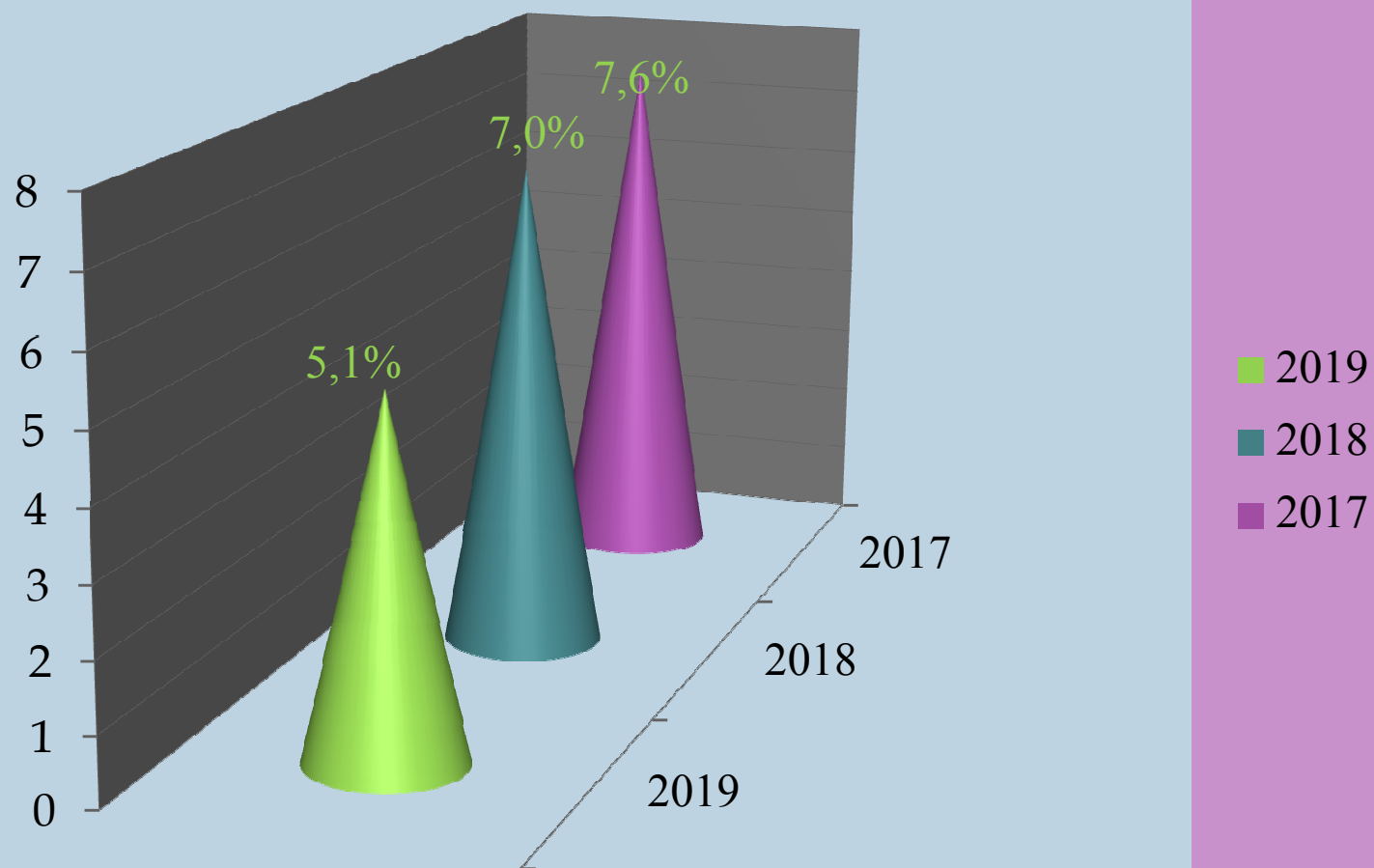
ГВЭ-9: СРАВНИТЕЛЬНЫЕ ТАБЛИЦЫ РЕЗУЛЬТАТОВ ЗА 2 ГОДА %

Отметка	2019 г.	2018 г.
Математика		
«5»	40%	25%
«4»	20%	50%
«3»	40%	25%
«2»	0%	0%
Русский язык		
«5»	40%	25%
«4»	60%	75%
«3»	0%	0%
«2»	0%	0%

Не получен аттестат об основном общем образовании (с учетом доп. периода)



Получен аттестат особого образца об основном общем образовании



ЕГЭ: КОЛИЧЕСТВО УЧАСТНИКОВ НА ТЕРРИТОРИИ РАЙОНА

Предмет	Количество участников ЕГЭ	
	2019	2018
Русский язык	63	70
Математика базовый уровень	23	65
	40	57
Математика профильный уровень		
Обществознание	34	46
Физика	20	18
Биология	9	14
История	10	12
Химия	4	7
Английский язык	4	3
Литература	1	7
География	4	3
Информатика и ИКТ	0	1
Немецкий язык	0	1

ОСНОВНЫЕ ПОКАЗАТЕЛИ АНАЛИЗА РЕЗУЛЬТАТОВ ЕГЭ: РУССКИЙ ЯЗЫК

Показатели	2019 год	2018 год
Средний балл по предмету	72,4	77,6
Доля выпускников, получивших баллы ниже установленной Рособрнадзором минимальной границы	0	0
Количество стобалльников и участников ЕГЭ, получивших за экзаменационную работу более 80 баллов	1/27,0	1/42,9
Отношение среднего балла ЕГЭ (в расчете на 1 предмет) в 10% школ с лучшими результатами ЕГЭ к среднему баллу ЕГЭ(в расчете на 1 предмет) в 10% школ с худшими результатами ЕГЭ	1,6	1,3

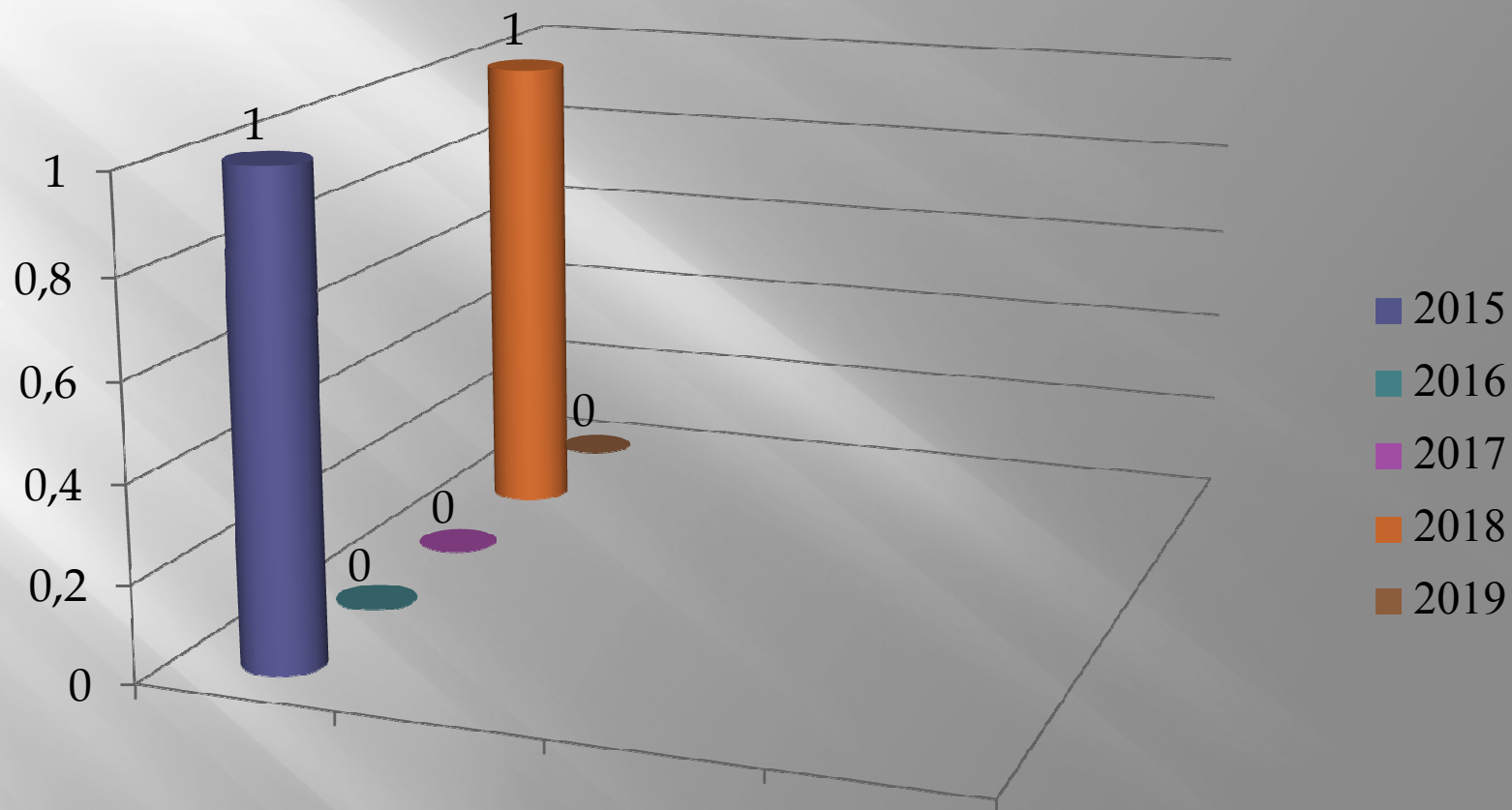
ОСНОВНЫЕ ПОКАЗАТЕЛИ АНАЛИЗА РЕЗУЛЬТАТОВ ЕГЭ: МАТЕМАТИКА (ПРОФИЛЬНЫЙ УРОВЕНЬ)

Показатели	2019 год	2018 год
Средний балл по предмету	57,3	47,5
Доля выпускников, получивших баллы ниже установленной Рособрнадзором минимальной границы	0	5,3
Количество стобалльников и участников ЕГЭ, получивших за экзаменационную работу более 80 баллов	0/10	0/1,8
Отношение среднего балла ЕГЭ (в расчете на 1 предмет) в 10% школ с лучшими результатами ЕГЭ к среднему баллу ЕГЭ(в расчете на 1 предмет) в 10% школ с худшими результатами ЕГЭ	1,7	2,05

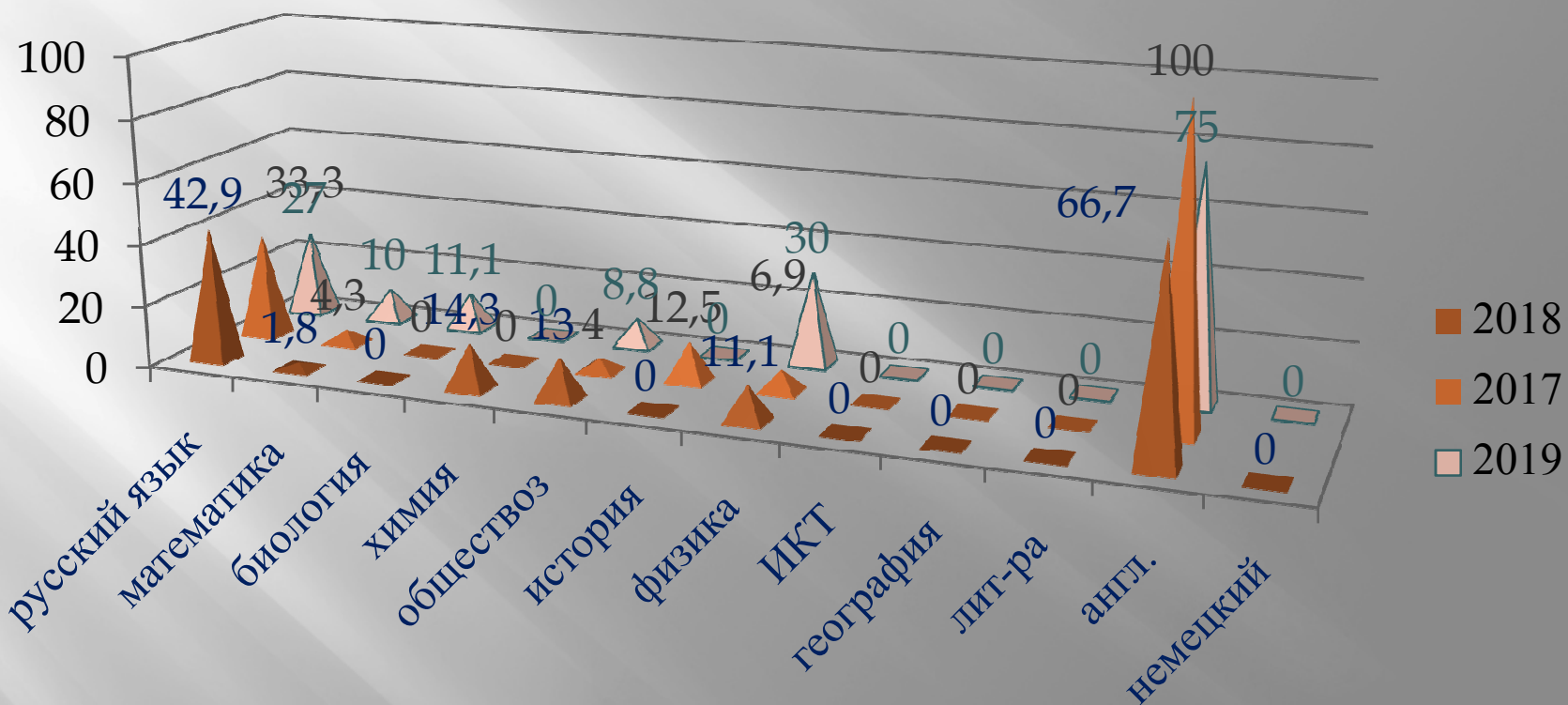
Средний балл по ЕГЭ. русский математика



Не получен аттестат о среднем общем образовании



Доля выпускников, набравших 80 и более баллов



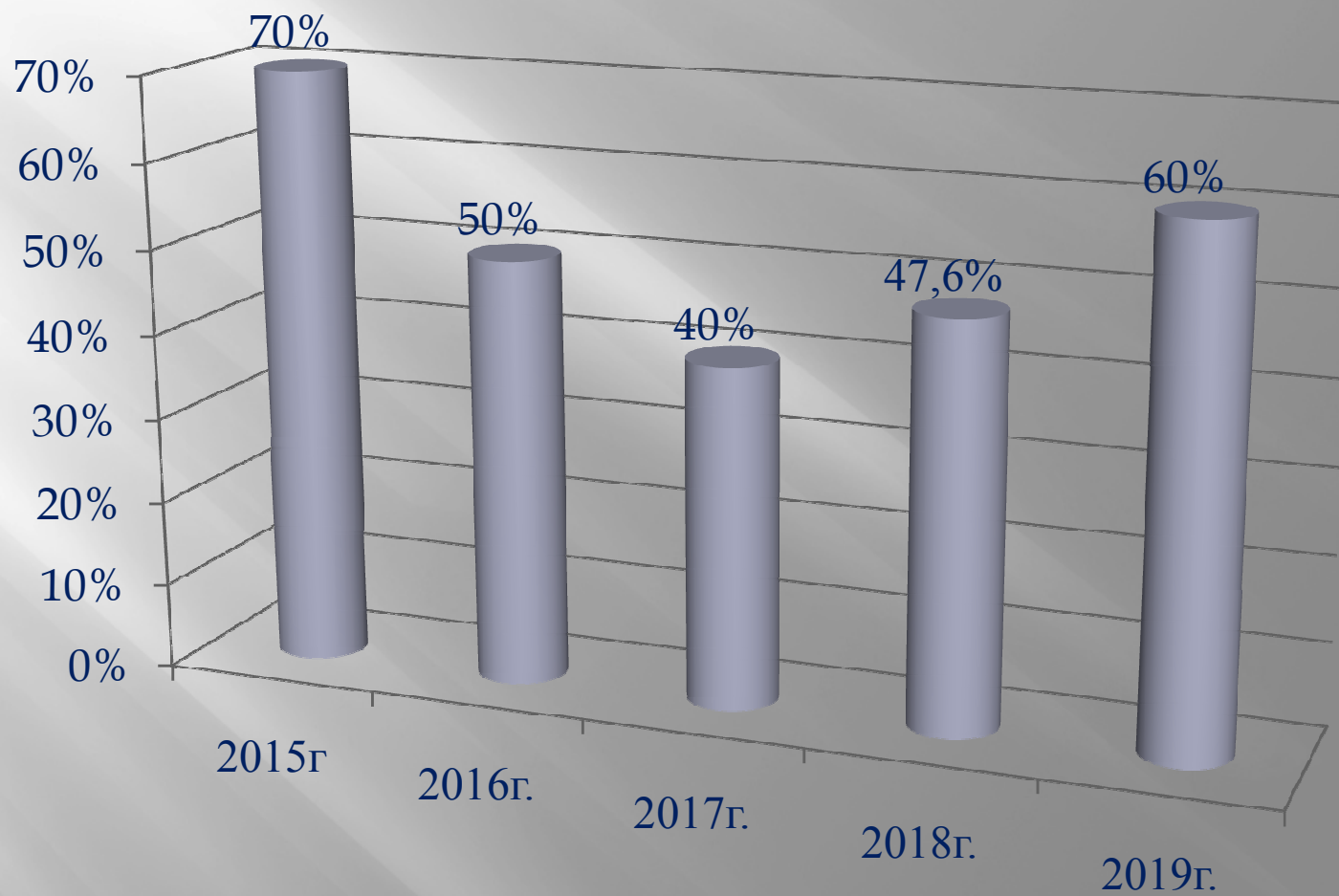
РЕЙТИНГ ОБЩЕОБРАЗОВАТЕЛЬНЫХ ПРЕДМЕТОВ ПО ВЫБОРУ ПО СРЕДНЕМУ БАЛЛУ

Предмет	Средний балл
история	49
биология	54
химия	55
Физика	56,1
география	57
обществознание	59,1
литература	63
Английский язык	77,5

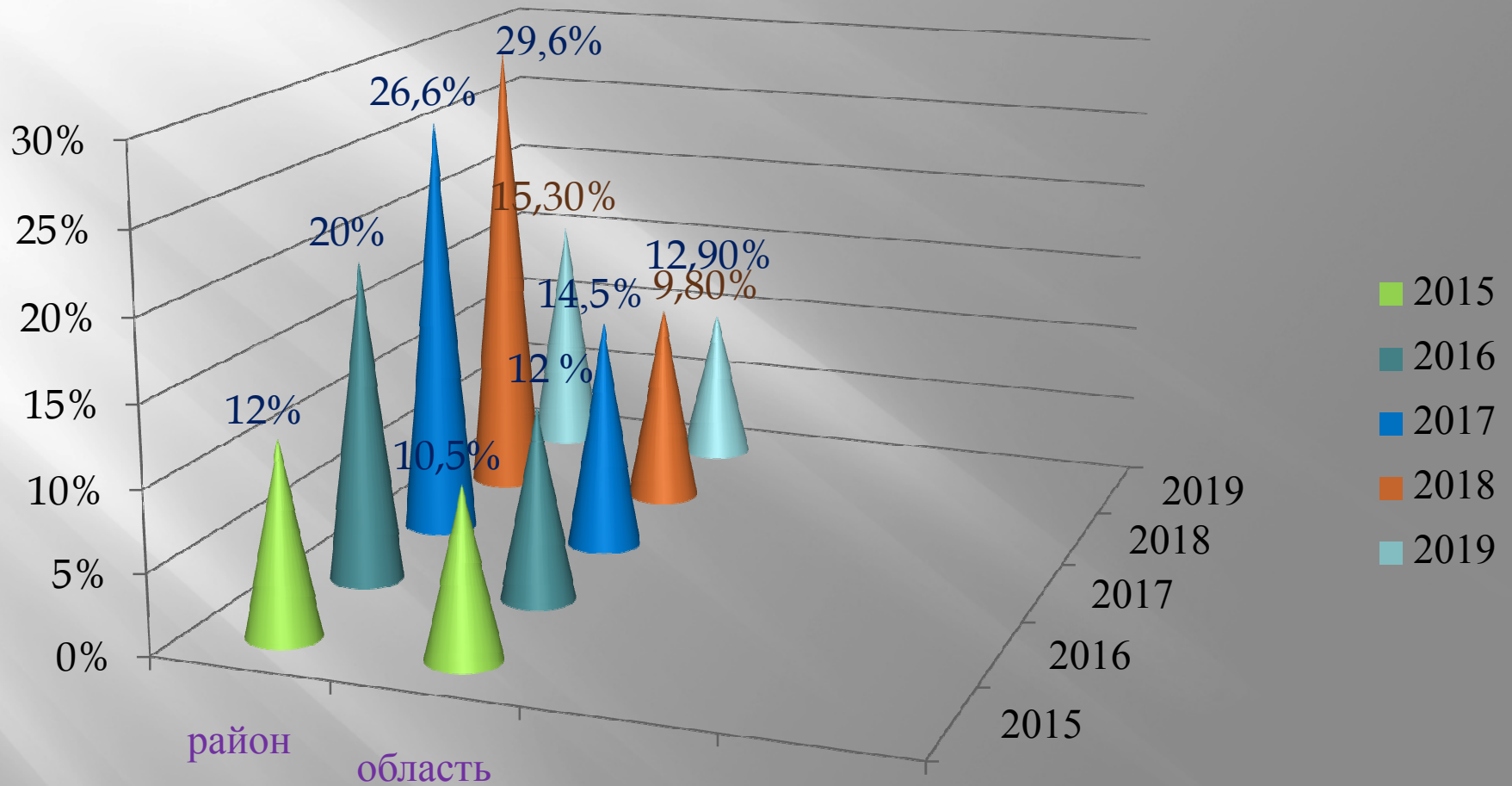
ЕГЭ: ПРОЦЕНТ ВЫПУСКНИКОВ ОО , ПОЛУЧИВШИХ БАЛЛЫ НИЖЕ УСТАНОВЛЕННОЙ РОСОБРНАДЗОРОМ МИНИМАЛЬНОЙ ГРАНИЦЫ

Предмет	2019 (район/ область)		2018 (район/ область)	
	район	область	район	область
Русский язык	0	0,02	0	0,02
Математика базовый уровень	0	1,1	0	0,9
Математика профильный уровень	0	0,6	5,3	5,4
Физика	5,0	2,5	5,6	1,7
Химия	25,0	6,0	0	7,9
Биология	11,1	9,9	21,4	15,0
География	0	3,4	0	1,2
Обществознание	5,9	11,5	8,7	8,2
История	0	3,9	16,7	5,5
Информатика и ИКТ	---	9,2	0	10,7
Литература	0	2,3	0	1,5
Английский язык	0	0,6	0	0,5
Немецкий язык	---	0	0	0

Награждены знаком Губернатора



МЕДАЛИСТЫ



ВЫВОДЫ И ПРЕДЛОЖЕНИЯ НА НОВЫЙ 2019/2020 УЧЕБНЫЙ ГОД:

- ▣ - использовать анализ проведения ГИА для разработки планов мероприятий по повышению качества подготовки к ГИА выпускников IX, XI классов в 2019-2020 учебном году;
- ▣ - использовать «дорожную карту», направленную на усиление контроля за объективностью выставления текущих, годовых и итоговых отметок выпускникам IX, XI классов (прежде всего выпускникам 9-х классов, претендующим на получение аттестата особого образца, и выпускникам 11-х классов, претендующим на награждение медалью «За особые успехи в учении» и Знаком Губернатора Рязанской области), проанализировав их результаты ВПР, сравнить результаты экзаменов с текущей успеваемостью;
- ▣ - определить причины снижения качества знаний по учебным предметам, разработать комплекс мероприятий, направленных на повышение качества образования, используя различные формы внутришкольного контроля;
- ▣ - взять под личный контроль работу школьных операторов по достоверности и своевременности внесения сведений в региональную информационную систему в формате базы данных;

- проводить в течение всего учебного года информационно-разъяснительную работу с выпускниками и их родителями по вопросам необходимости соблюдения порядка проведения ГИА и о мерах по отношению к нарушителям установленного порядка, в том числе с использованием видеоматериала по нарушениям;
- активизировать работу по психологической поддержке школьников и их родителей в течение всего учебного года для снятия напряжения при сдаче выпускных экзаменов;
- РИМК на основании анализа ГИА -2019 подготовить рекомендации по совершенствованию преподавания учебных предметов, с учетом типичных проблем в их освоении, направленные на повышение качества образования в районе.

СПАСИБО ЗА ВНИМАНИЕ.