

АНАЛИЗ РЕЗУЛЬТАТОВ ГОСУДАРСТВЕННОЙ ИТОГОВОЙ АТТЕСТАЦИИ В 2019 ГОДУ

СРЕДНЕГО И

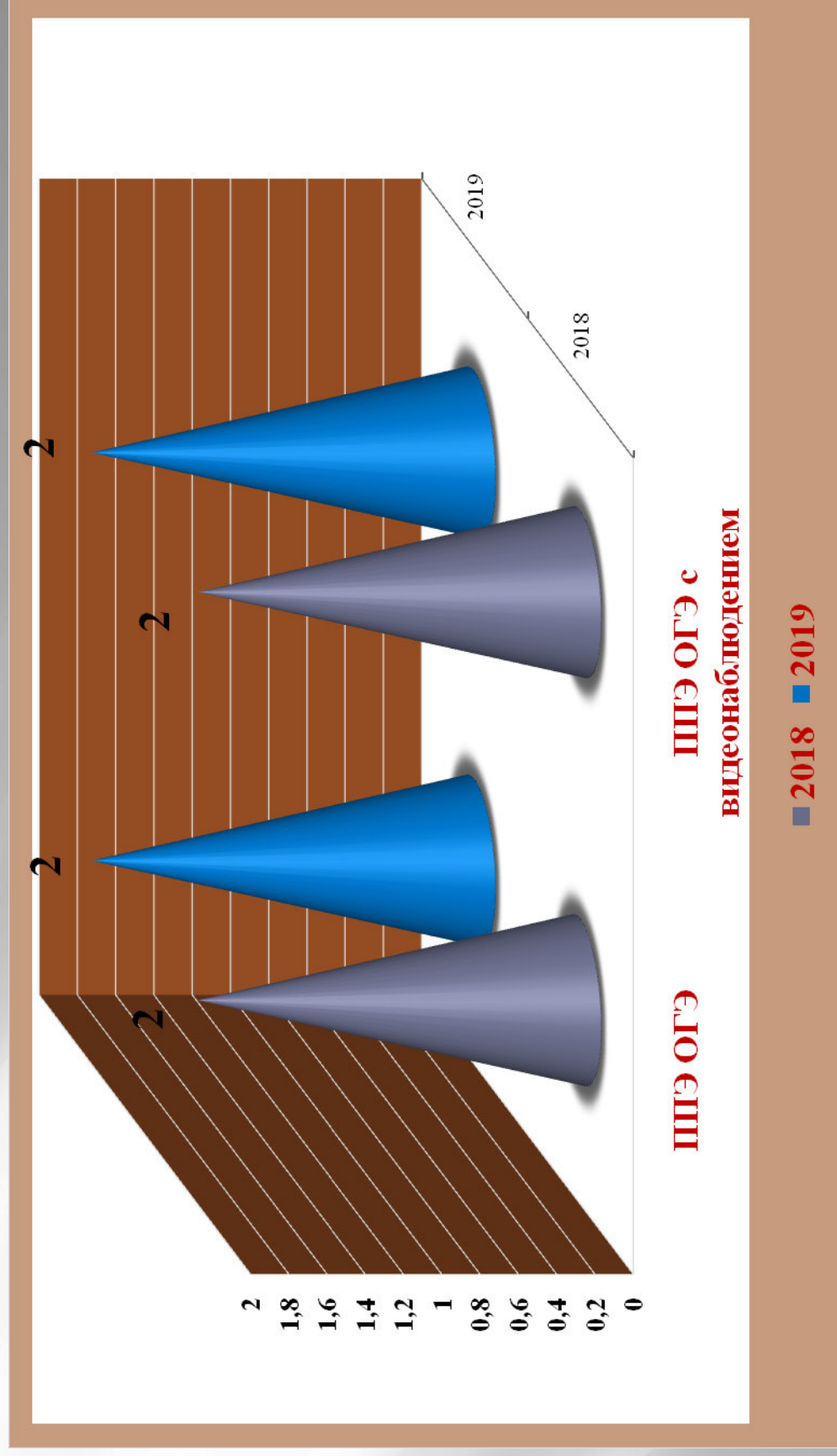
ДОШКОЛЬНОГО ОБРАЗОВАНИЯ.

А.Н.КОЗЛОВА, НАЧАЛЬНИК ОТДЕЛА ОБЩЕГО

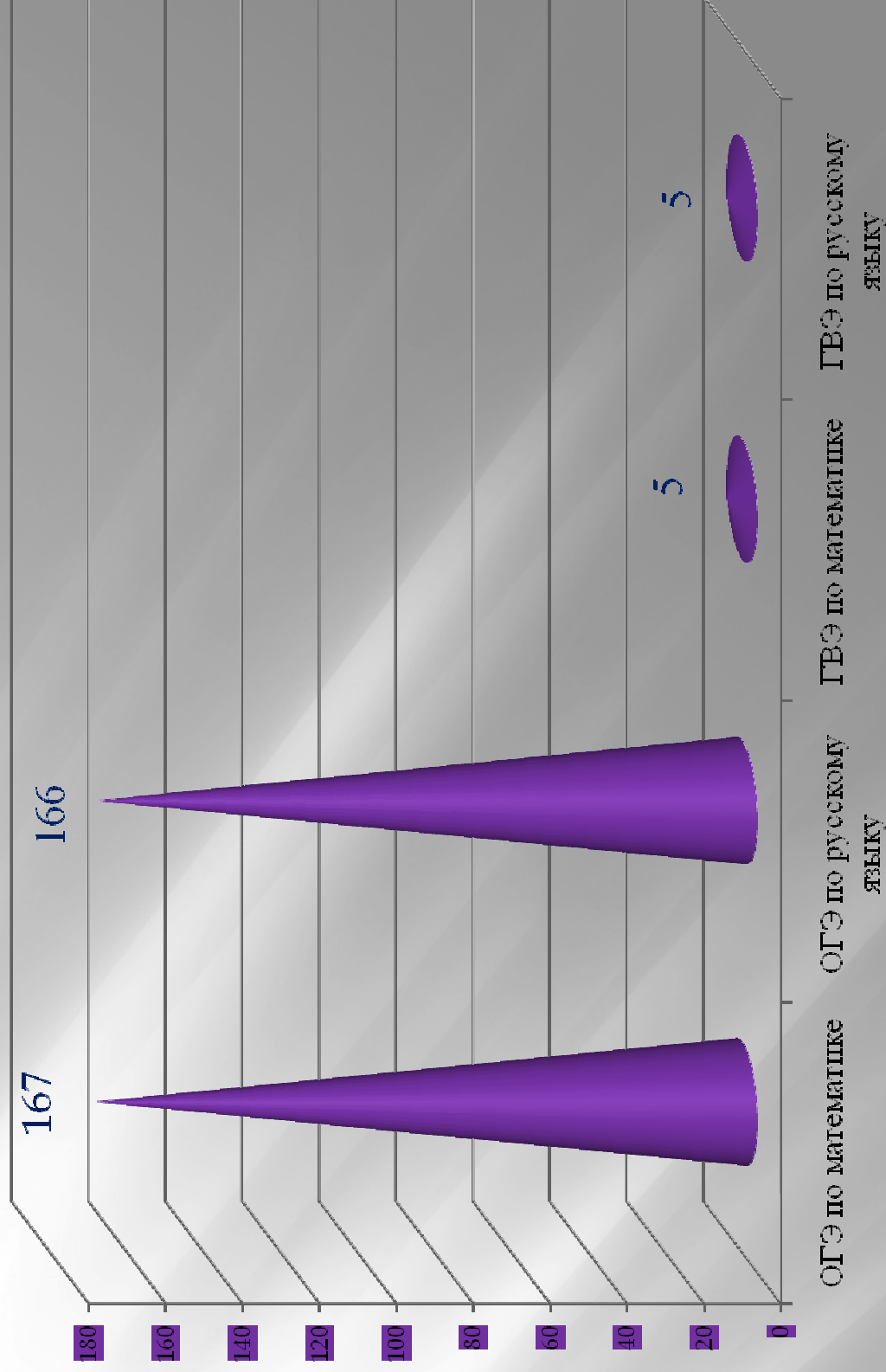
КОЛИЧЕСТВО ВЫПУСКНИКОВ IX И XI КЛАССОВ

Учебный год	Количество выпускников IX классов	Количество выпускников XI классов
2016/2017	159	94
2017/2018	173	71
2018/2019	175	65


ППЭ ОГЭ



Количество участников 9 классов по обязательным общеобразовательным предметам в 2019 году



Колличество участников ГИА-9 по предметам по выбору в 2019 году в сравнении с 2018-2017г.г.



ОГЭ-2019

показатели		2019 год (область/ район)	2018 год (область/ район)
Русский язык			
Качество знаний, %		74,1/69,9	73/62,3
% учащихся, получивших отличный результат		30,2/30,1	31,1/24,6
% учащихся, получивших неудовлетворительный результат		0,6/1,2	0,7/3,0
математика			
Качество знаний, %		55,3/46,1	54,8/44,9
% учащихся, получивших отличный результат		14,5/7,8	11/8,4
% учащихся, получивших неудовлетворительный результат		3,0/4,8	3,1/ 4,2

КАЧЕСТВО ЗНАНИЙ-9 КЛАСС

русский язык

математика



ОГЭ: ПРЕДМЕТЫ ПО ВЫБОРУ – СРЕДНИЙ ПОКАЗАТЕЛЬ КАЧЕСТВА ЗНАНИЙ ПО РАЙОНУ И ОБЛАСТИ

№ п/п	Предмет	Средний показатель КЗ 2019 год, % (р/о)	Средний показатель КЗ 2018 год, % (р/о)
1	Информатика и ИКТ	41,7/66,1	50 /62,2
2	География	54,7/56,4	43,9/55,2
3			

ERROR: syntaxerror
OFFENDING COMMAND: ----nostringval----

STACK:

629
11612
11